

Assembly Bye Election 2023 – Location Tracking System



इस प्रस्तुतीकरण में स्पष्ट किये जाने वाले विषय

- उद्देश्य
- आवश्यक अवयव
- कैसे प्राप्त करें
- कैसे इन्स्टॉल करें
- क्या क्या करें
- और क्या न करें
- समस्या, समाधान और सम्पर्क

उद्देश्य

- भारत निर्वाचन आयोग के निर्देशानुसार GIS / GPS तकनीक से ट्रैक / निगरानी करना
- भारत निर्वाचन आयोग के निर्देशों का अनुपालन सुनिश्चित कराया जाना और किया जाना
- अपेक्षित निर्वाचन अवधि में निगरानी तंत्र में प्रतिभाग करना या कराया जाना सुनिश्चित करना।

आवश्यक अवयव

- एंड्राइड युक्त स्मार्ट मोबाइल फ़ोन (केवल एंड्राइड युक्त)
- निगरानी / ट्रैकिंग हेतु मोबाइल एप - GETracking.apk
- स्मार्ट मोबाइल फ़ोन में समुचित डाटा पैक की उपलब्धता
- मोबाइल फ़ोन में एप installation हेतु SMS की उपलब्धता

मोबाइल एप - GETracking.apk कैसे प्राप्त करें

- सीईओ ऑफिस (UKELEC) द्वारा भेजे गए SMS से डाउनलोड कर के
- जनपद स्तर पर इस तंत्र के नोडल अधिकारी से
- विधान सभा स्तर पर इस तंत्र के नोडल अधिकारी से
- अपने सेक्टर मजिस्ट्रेट से
- या व्यवस्थानुसार किसी नियत निर्धारित स्थान से

मोबाइल एप GETracking.apk कैसे इन्स्टॉल करें

GETracking.apk

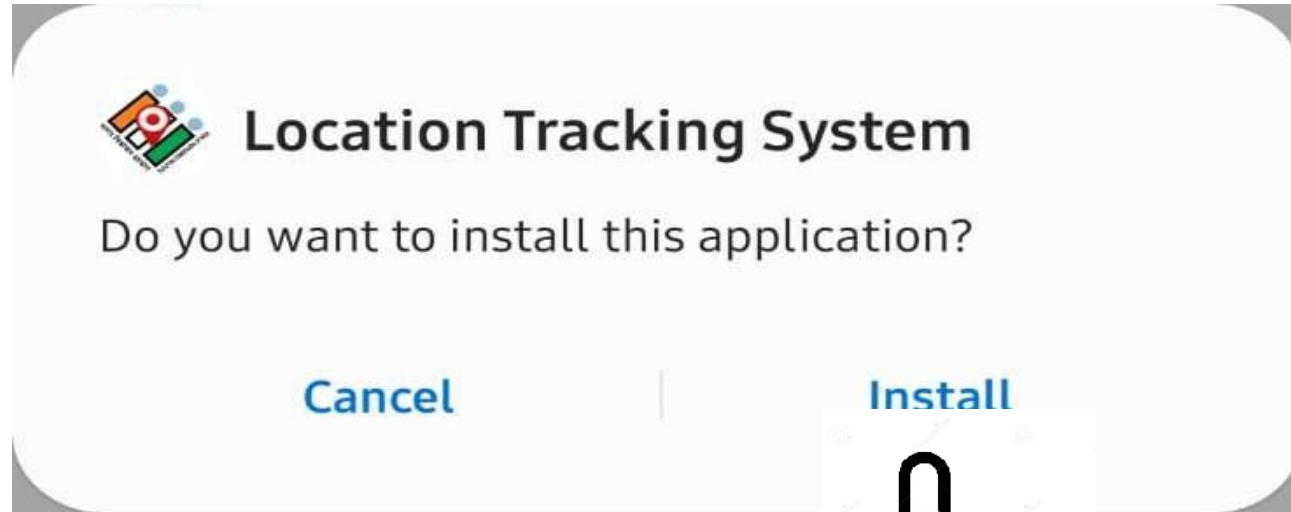


GETracking.apk



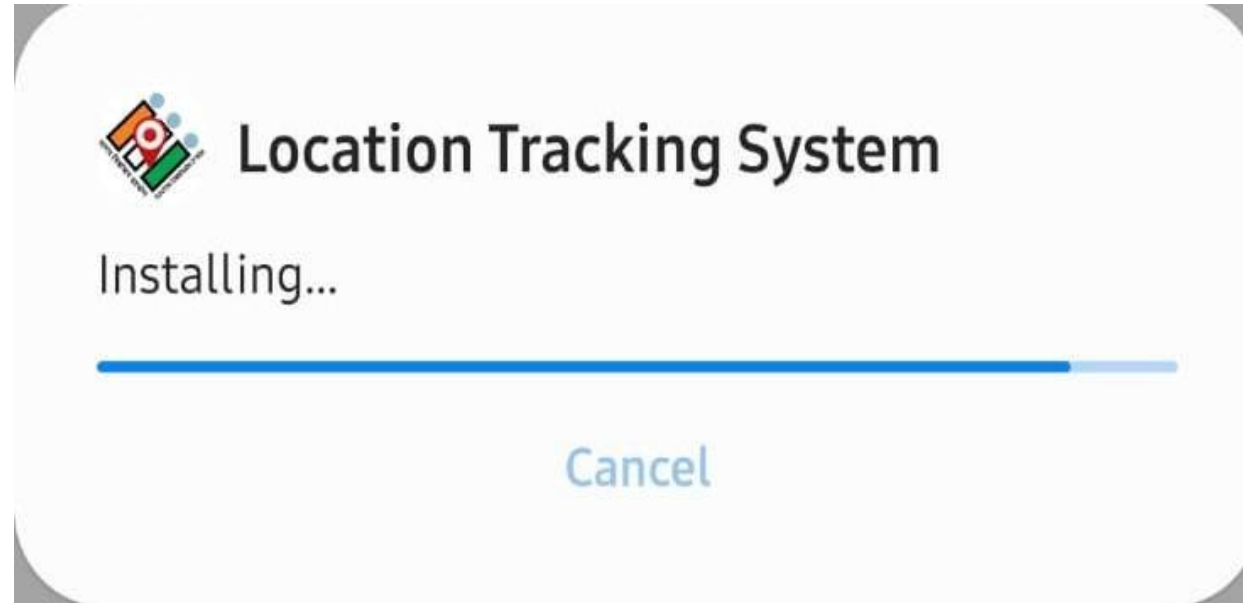
फाइल पर क्लिक / टच करें

मोबाइल एप GETracking.apk कैसे इन्स्टॉल करें



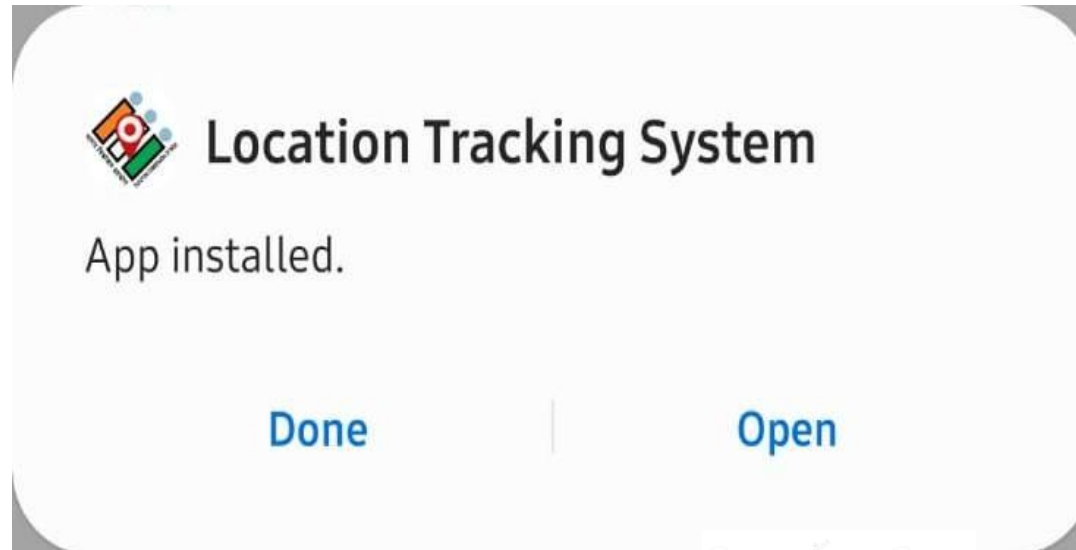
Install पर क्लिक / टच करें

मोबाइल एप GETracking.apk कैसे इन्स्टॉल करें



Installation प्रक्रिया गतिमान है कृपया कुछ देर प्रतीक्षा करें।

मोबाइल एप GETracking.apk कैसे इन्स्टॉल करें



Open पर क्लिक / टच करें

क्रमशःमोबाइल एप कैसे इन्स्टॉल करें

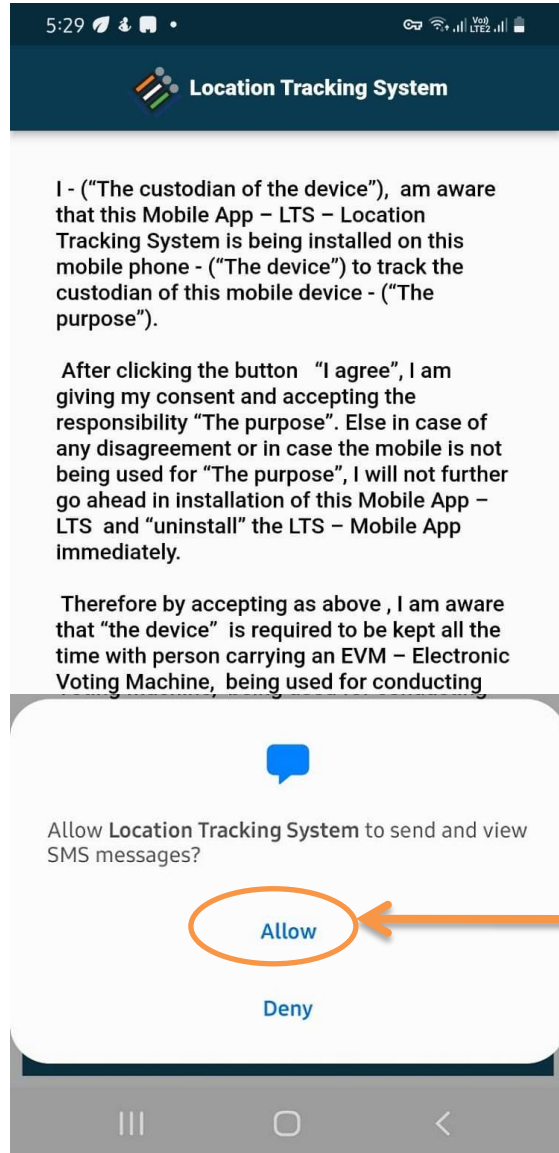
दो अनुमतिया (permissions) देना आवश्यक है अतः पूछने पर **allow** को क्लिक / टच कर निम्न दोनों अनुमतिया प्रदान करें ।

Permission to send and view SMS.

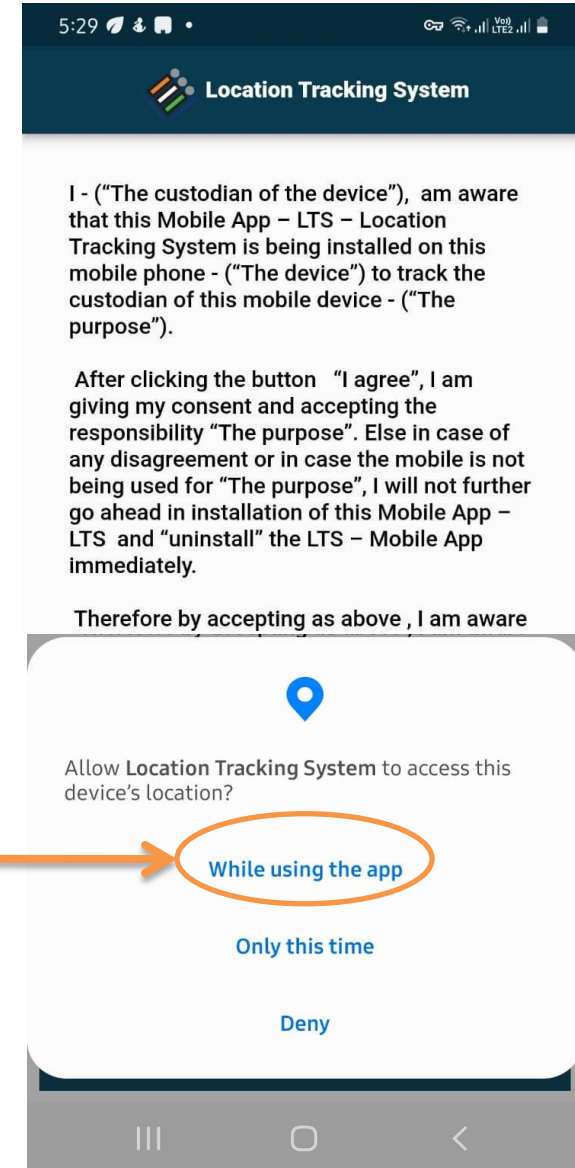
Device Location permission for accessing your device location.

Assembly Bye Election 2023 – Location Tracking System

क्रमशःमोबाइल एप कैसे इन्स्टॉल करें

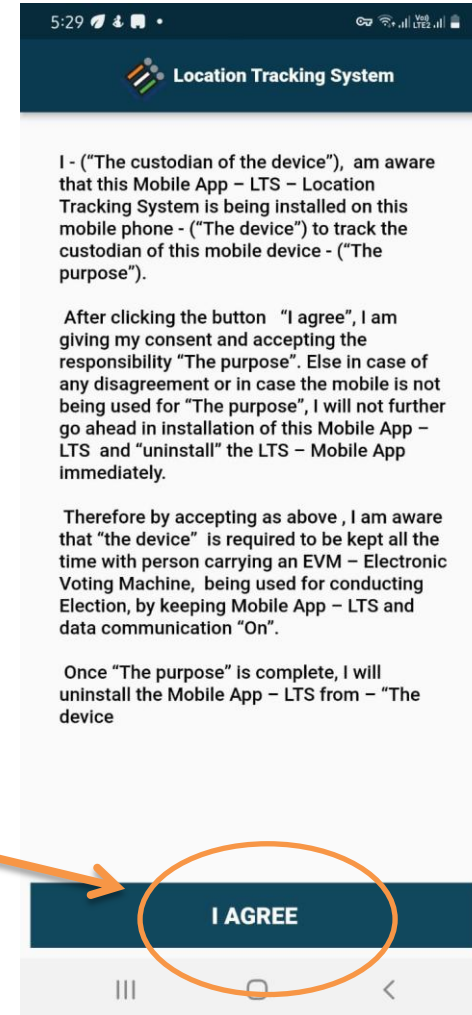


अतः पूछने पर **allow** and **while using the app** को क्लिक / टच कर निम्न दोनों अनुमतिया प्रदान करें ।



क्रमशःमोबाइल एप कैसे इन्स्टॉल करें

मोबाइल-ऐप के बारे में डिस्क्लेमर (disclaimer) को ध्यान से पढ़ें एवं सहमति की दशा में "I Agree" बटन दबाएं



क्रमशःमोबाइल एप कैसे इन्स्टॉल करें

अपना वह मोबाइल नंबर
जोकि निर्वाचन कार्यालय को
भी उपलब्ध कराया गया है,
दर्ज करने के उपरांत, कृपया
“Get OTP” दबाएं एवं OTP
आने की प्रतीक्षा करें |

OTP आपको enter नहीं करना
है मोबाइल-ऐप स्वतः ही
OTP पढ़ लेगा |



क्रमशःमोबाइल एप कैसे इन्स्टॉल करें

आपके द्वारा दर्ज मोबाइल नंबर का मिलान निर्वाचन कार्यालय में उपलब्ध मोबाइल नंबर से होने पर मोबाइल-एप

आपके मोबाइल पर आपका नाम एवं चुनाव में आपको दिया गया दायित्व प्रदर्शित करेगी | यदि उपरोक्त जानकारी आप से संबंधित है तो "PROCEED" बटन दबाएं | अन्यथा की स्थिति में "NO" बटन दबाएं |

12:33

Verification Code

Verification of Device and information

8 6 3 6 9 6

Custodian Name :
Designation : Vehicle Incharge
District Name : 99 - Test District
MOBILE NUMBER :
Assembly Consistency : 99 - Test AC 1
VEHICLE NO.: 1B
BOOTH CODE : 3
TYPE : PO

Proceed if above information is correct !
(यदि उपरोक्त जानकारी सही है तो आगे बढ़ें !)

NO PROCEED

Assembly Bye Election 2023 – Location Tracking System

क्रमशःमोबाइल एप कैसे इन्स्टॉल करें

Installation का कार्य
संपन्न हो गया है,
कृपया यह अवश्य जाँच
लें कि प्रदर्शित सूचनायें
आप से ही सम्बंधित हैं




12:34 4G

Location Tracking System
47-Bageshwar Bye Election 2023

Welcome to Vehicle Incharge

Custodian Name :
Designation : Vehicle Incharge
District Name : 99 - Test District
MOBILE NUMBER :
Assembly Consistency : 99 - Test AC 1
VEHICLE NO.: 1B
BOOTH CODE : 3
TYPE : PO

Last Synced : latitude: 30.3319 and longitude: 78.0509 sync successfully at 17/08/2023 12:33:28 PM



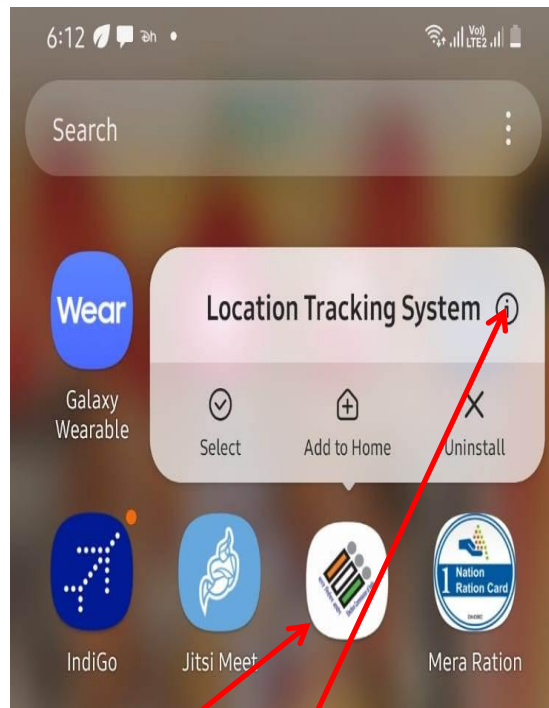
CURRENT DATA TIME 2023-08-17 12:34:02
CHIEF ELECTORAL OFFICER UTTARAKHAND
App Version: 1.0.2023


Assembly Bye Election 2023 – Location Tracking System

क्रमशःमोबाइल एप कैसे इन्स्टॉल करें

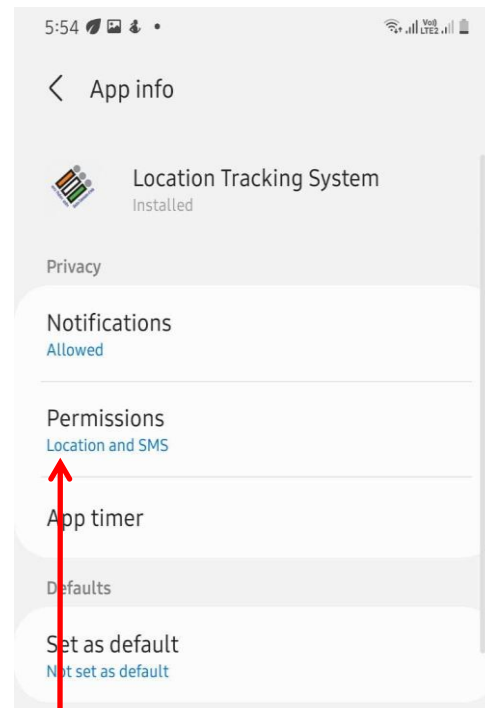
Installation के उपरान्त मोबाइल एप में लोकेशन की सेटिंग के लिये निम्न Steps को अवश्य करलें अन्यथा की स्थिति में एप कार्य नहीं करेगी

Step-1



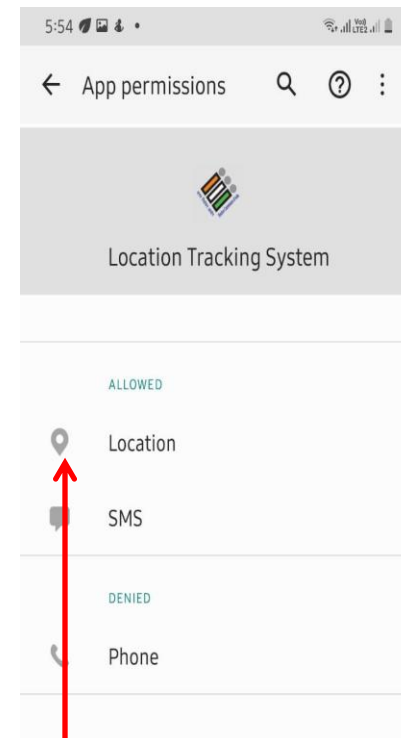
एप के आइकॉन को थोरी देर के लिये press कर छोड़ दे |  पर क्लिक करें |

Step-2



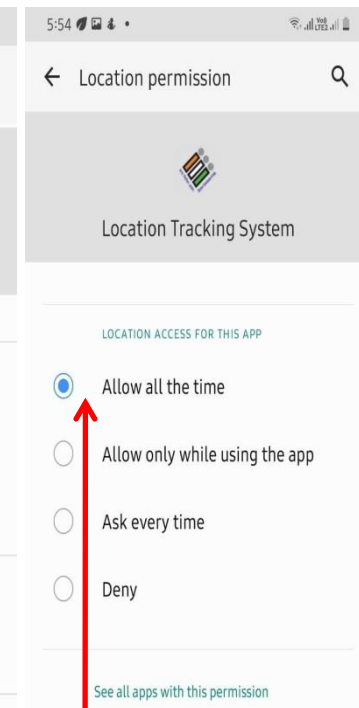
Permission पर click करें

Step-3



Location पर click करें

Step-4



Allow all the time पर click करें

Assembly Bye Election 2023 – Location Tracking System

क्या क्या करें

सुनिश्चित करें
कि मोबाइल-
एप में
Location के
लिए
Permission
“Allow all the
time” सेट कर
दी गई है

सुनिश्चित करें
कि मोबाइल-
एप सदैव
पृष्ठभूमि
(background)
में अवश्य
चलती रहे

अपने
मोबाइल की
बैटरी को
समुचित चार्ज
रखें

मोबाइल में
GPS लोकेशन
सदैव ON
अवस्था में
रखें

मोबाइल की
दिनांक एवं
समय सदैव
सही रखें

समस्या होने
पर उचित
स्तर पर
सम्पर्क करें

निर्वाचन कार्य
सम्पन्न
कराने के
उपरान्त यह
एप अवश्य
Uninstall /
डिलीट कर दें

इस एप को
install करने
से पूर्व
मैन्युअल को
पढ़ें

और क्या न करें

मोबाइल फ़ोन पाँवर
सेविंग मोड में न
रक्खें

यह एप जिनका
प्रयोजन नहीं है से
शेयर न करे अन्यथा
वह आपका
उत्तरदायित्व होगा

समय समय पर
सुनिश्चित करें कि
भारत निर्वाचन
आयोग के दिशा
निर्देशों का उल्लंघन
न हो।

समस्या, समाधान और सम्पर्क

- प्रशिक्षण के दिन - प्रशिक्षक अथवा निर्धारित व्यवस्था / स्थान से
- निर्वाचन ड्यूटी संचरण से ठीक पहले - अपने सेक्टर मजिस्ट्रेट अथवा निर्धारित व्यवस्था / स्थान से
- निर्वाचन ड्यूटी प्रस्थान से वापसी तक - अपने सेक्टर मजिस्ट्रेट से फोन पर अन्यथा की स्थिति में विधान सभा स्तर के नोडल अधिकारी से
- एप से सम्बन्धित विषय सामग्री डाउनलोड करें - <https://ceo.uk.gov.in/>

धन्यवाद